

Guide d'utilisation pour les associations

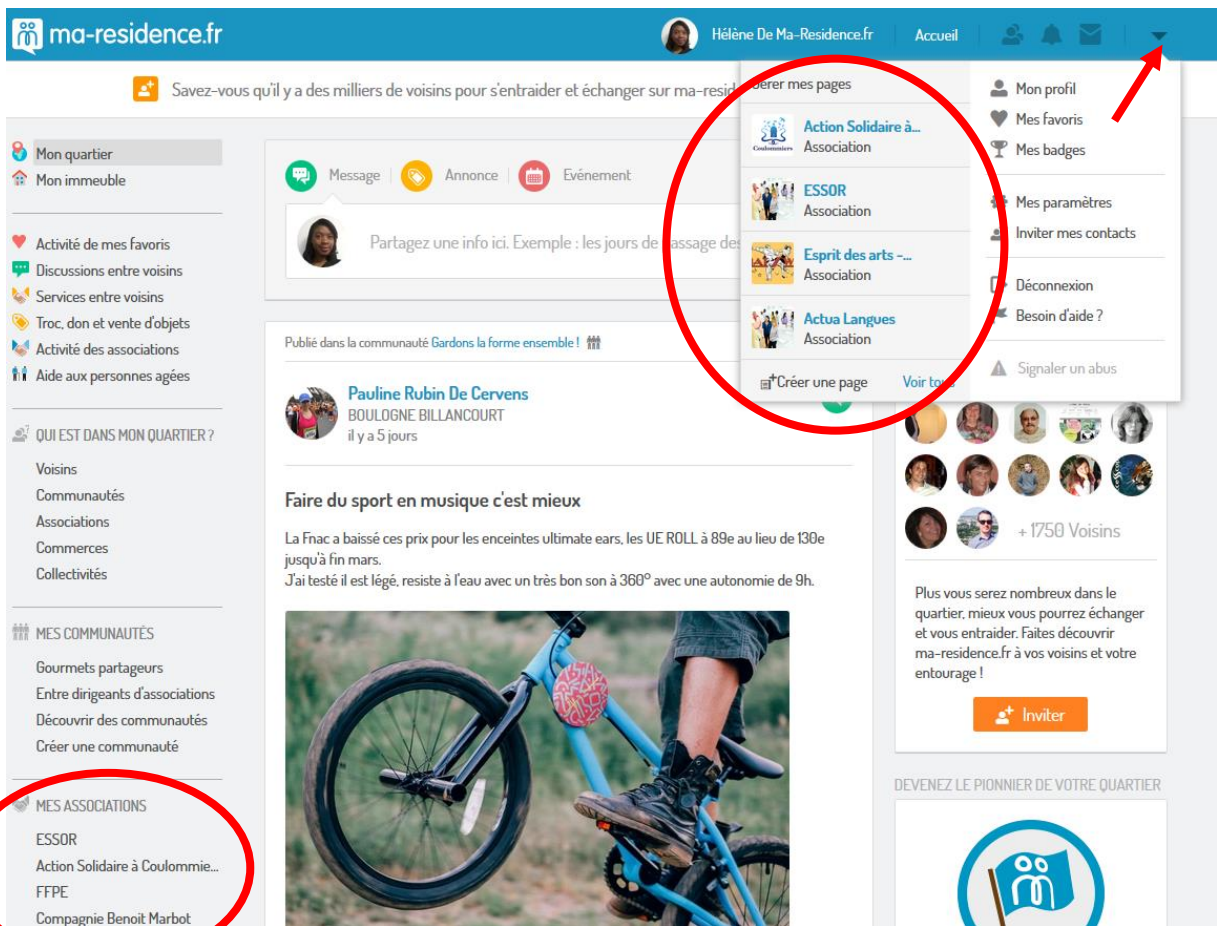
ma-residence.fr se met au service de votre association et l'accompagne au cours de ses missions. Sur le site, vous disposez d'un espace dédié sur lequel vous pouvez faire connaître vos actions et événements, promouvoir les temps forts de votre association et rechercher de nouveaux bénévoles ou adhérents.

1. Se connecter

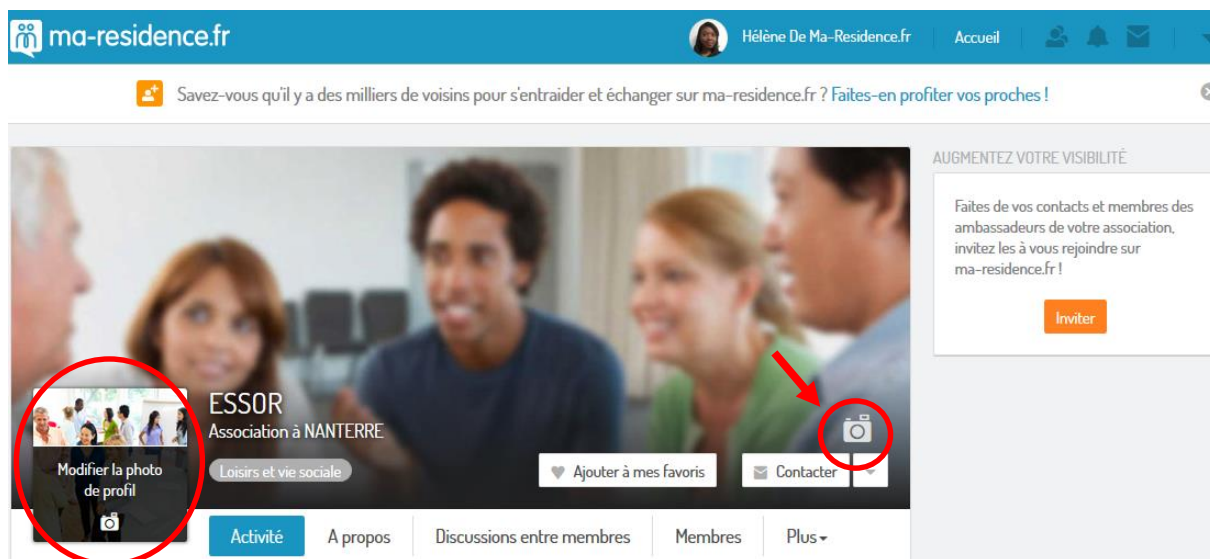
Remplir les champs email et mot de passe renseignés lors de votre inscription



2. Retrouver votre espace et personnalisez-le avec une photo de profil et de couverture



Personnalisez votre espace en changeant votre photo de profil et de couverture :



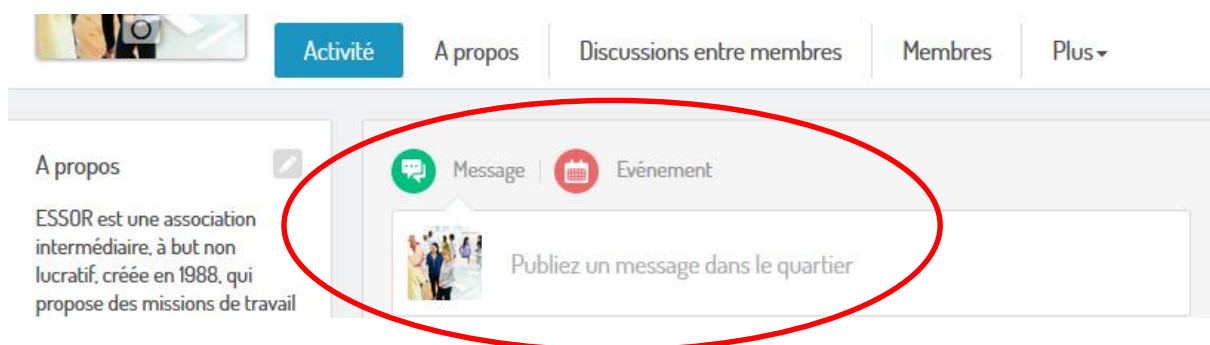
3. [Publier une actualité en quelques clics et inciter vos voisins à prendre part à vos actions](#)

Depuis votre espace, cliquez sur « publier un message ou un événement » puis choisissez ce que vous souhaitez mettre en avant :

- une actualité ou un événement
- les membres ou bénévoles de votre association (ex → mot du président ou portrait d'un(e) bénévole)
- des articles ou vidéos sur des thèmes qui vous touchent ou que vous souhaiteriez partager avec les habitants de votre ville
- vos besoins de recrutement de bénévoles ou de nouveaux adhérents

Sur votre espace, vous pouvez aussi lancer des discussions et des sondages à l'attention des membres ou des habitants de votre ville.

Nous vous invitons à publier vos actualités ou événements [le mercredi de chaque semaine](#). A savoir que tous vos voisins inscrits sur ma-residence.fr recevront un email chaque jeudi avec l'ensemble des dernières actualités du quartier, votre association sera ainsi mise en avant chaque semaine.

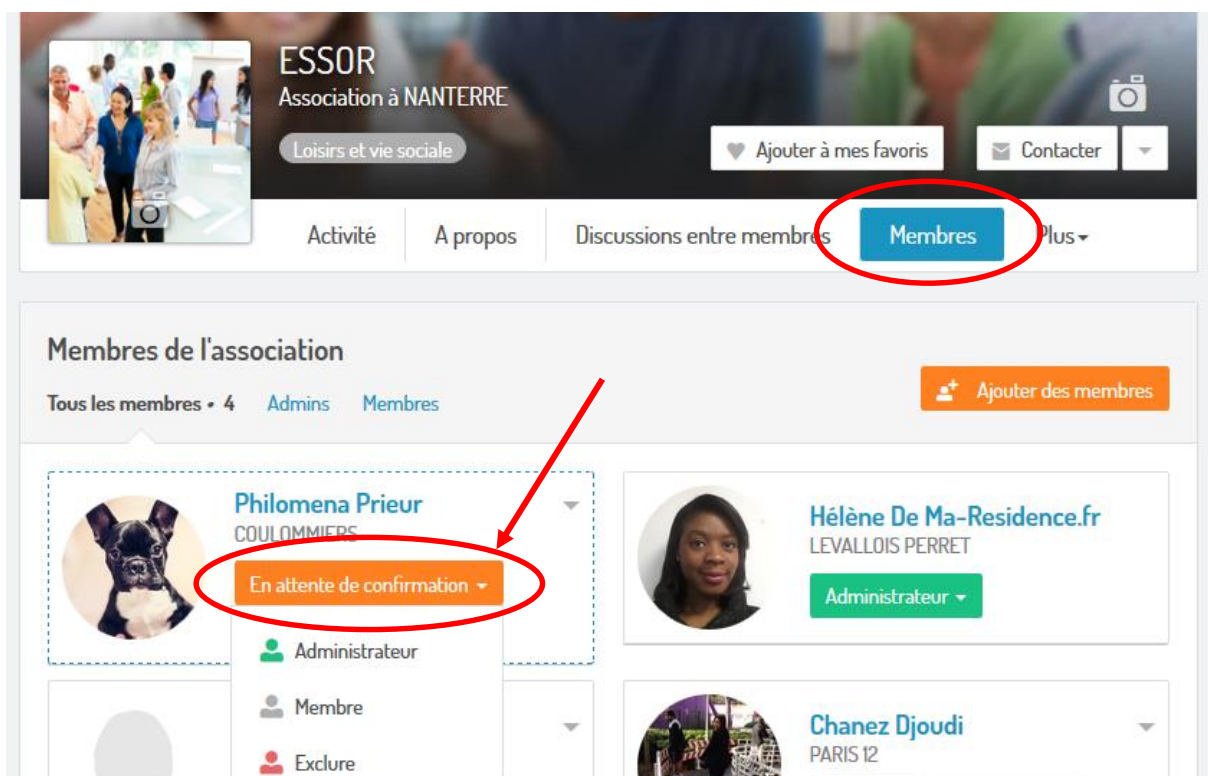
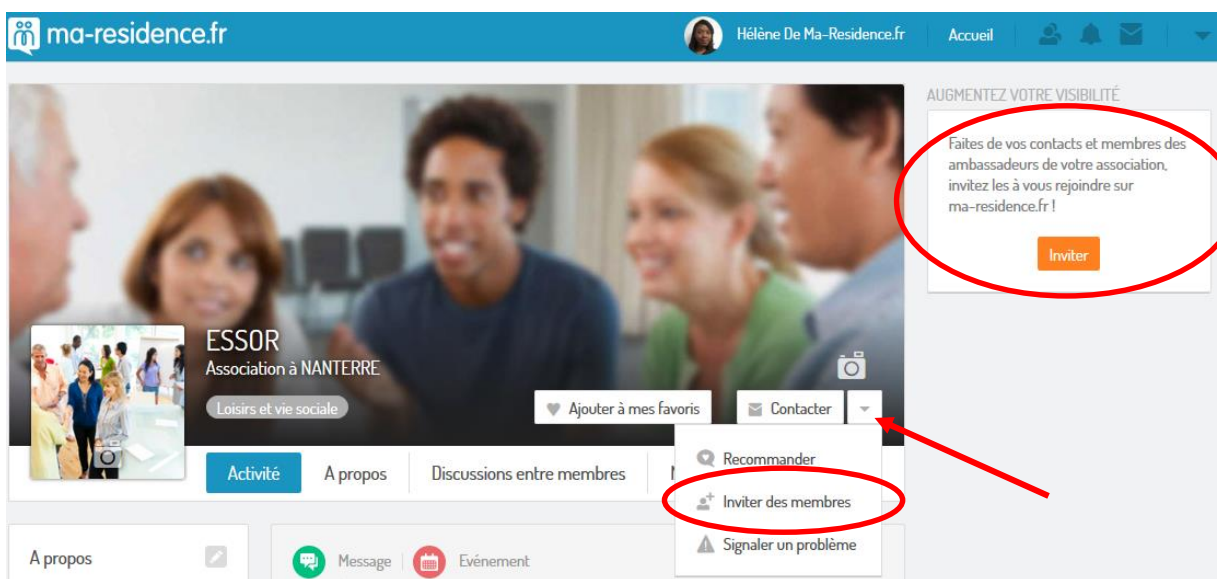


4. Inciter vos membres à rejoindre l'espace de votre association

Faites de vos adhérents des ambassadeurs de votre association, encouragez les à vous rejoindre sur ma-residence.fr afin qu'ils partagent vos actualités ou besoins auprès de leurs propres contacts. Cela démultipliera la visibilité de vos actions auprès d'un public qui ne vous connaît pas.

Pour ce faire, importer la liste de vos contacts en enregistrant votre tableur Excel au format .csv puis en envoyant un mail d'invitation depuis l'espace de votre association.

Une alerte vous sera envoyée lorsqu'un membre souhaite rejoindre votre espace. N'oubliez pas de le confirmer sur le site 😊



Remarque :

Nous mettons à votre disposition des flyers et des affiches afin de faire connaître votre association. N'hésitez pas à nous les demander !

Pour toute question, n'hésitez pas à nous contacter :

01 75 61 03 60 | associations@ma-residence.fr